

Osternester finden:

Die Spielregeln sind wie bei „Schiffe versenken“. Nur werden hier keine Schiffe versenkt, sondern Osternester gefunden.

Dieses Spiel eignet sich sehr gut für eine Spielrunde am Telefon, z.B. Enkel gegen Oma und Opa.

Vorbereitung:

Beide Mitspieler drucken sich den Spielplan und die Osternester aus. Wer möchte malt die Nester noch bunt an. Dann werden sie ausgeschnitten. Am besten laminiert man alles, dann kann man das Spiel mehrfach benutzen.

Mit einem Klebstreifenröllchen können die Nester auf dem Spielplan fixiert werden.

Spielregeln:


Die eigenen Osternester sollte man so verstecken, dass der andere Mitspieler sie möglichst nicht findet.

Die Osternester dürfen dabei nicht aneinanderstoßen.

Sie dürfen nicht über Eck gebaut sein.

Sie dürfen auch am Rand liegen

und sie dürfen nicht diagonal aufgestellt werden.





Gesucht wird abwechselnd, indem man eine Koordinate nennt (z.B. B/4). Liegt dort ein Nest, sagt der andere Spieler „**Ei gefunden**“, dann notieren sich beide den Treffer. Wurden alle Kästchen eines Osternestes gefunden, sagt man „**Osternest gefunden**“.

In der zweiten Tabelle kann man die Felder markieren, die man bereits genannt hat und wo man schon Eier gefunden hat.


Gewinner ist derjenige, der als erstes alle Osternester des Mitspielers gefunden hat.

Viel Spaß!





	1	2	3	4	5	6	7	8	9	10
A										
B										
C										
D										
E										
F										
G										
H										
I										
J										



	1	2	3	4	5	6	7	8	9	10
A										
B										
C										
D										
E										
F										
G										
H										
I										
J										

